

TRANSPORTBERICHT

für Modell

Lackierung

Maße H B T Gewicht ca. kg

Dieser Bericht ist Bestandteil Ihrer Bestellung.
Bitte umgehend zurücksenden.

Besteller

Firma: _____ Telefon/Fax: _____
 Straße: _____ Kontaktperson: _____
 Ort: _____ Bestelldaten: _____
 Kunden-Nr.: _____ LFS _____

Empfänger

Name: _____ Unsere Auslieferungszeiten sind täglich von 8.00 – 18.00 Uhr.
 Straße: _____ Sind Sie Frühaufsteher? Ist eine Anlieferung auch vor 8.00 h möglich?
 Ort: _____ ja nein
 Telefon/Fax: _____ Können wir eventuell auch noch nach 18.00 h anliefern?
 Kontaktperson: _____ ja nein

Transportweg außerhalb des Gebäudes:

Beschreibung der günstigsten LKW-Anfahrt: _____ Parkmöglichkeit für LKW ja nein
 (z. B. Autobahnausfahrt, Straßenbezeichnung etc.) _____ Laderampe vorhanden ja nein
 _____ Gabelstapler vorhanden ja nein
 _____ Außentreppe (_____ Stufen) ja nein
 _____ gibt es Transporthindernisse ja nein
 _____ wenn ja, welche _____

Für den LKW ist ein befestigter Anfahrtsweg erforderlich.

Transport innerhalb des Gebäudes:

Die Lieferfirma wird hiermit beauftragt, den Transport innerhalb des Gebäudes durchzuführen oder durchführen zu lassen.

Welches Stockwerk? _____ geringste Flurbreite _____ cm
 Lastenaufzug vorhanden? ja nein geringste Türbreite _____ cm
 Tragfähigkeit Aufzug _____ kg Transporthindernisse? ja nein
 Breite x Tiefe Aufzug _____ cm wenn ja, welche? _____
 Sind Treppen zu überwinden? ja nein
 Sind Hilfskräfte vorhanden? ja nein
 Anzahl der Treppen _____ Anzahl der Stufen _____
 Treppenbreite in cm _____

Geben Sie die Treppenform und die Maße auf der Rückseite an. Bitte Handlauf berücksichtigen!

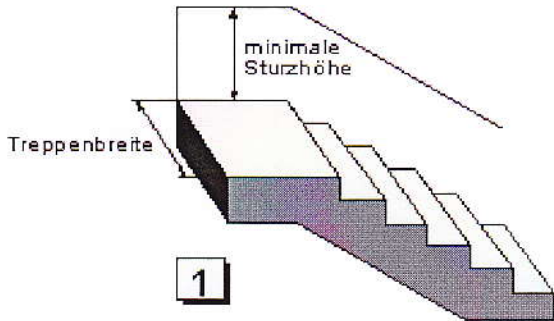
Standortbedingungen:

Ist ausreichend Stellfläche vorhanden? ja Der Transportbericht dient als Grundlage für die Transportvorbereitung.
 Ist die Belastbarkeit am vorgesehenen Standort und Damit Ihr Tresor termingerecht ausgeliefert werden kann, muss der
 auf dem Transportweg (d.h. auch auf jeder Transportbericht 10 Tage vor Auslieferung bei der Lieferfirma vorliegen.
 Treppenstufe) ausreichend? ja Datum _____ Name _____
 Sind Bodenbeläge und/oder Estrich ja Unterschrift _____
 am Standort tragfähig?

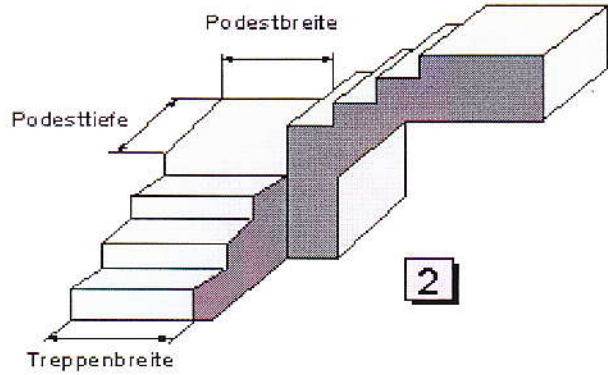
Wichtiger Hinweis: Eine Änderung der Liefer-Adresse bei Anlieferung ist nicht mehr möglich. Maße und Daten dieses Transportberichts müssen verbindlich sein, damit eine Auslieferung auch tatsächlich zur Zufriedenheit durchgeführt werden kann.
Die auf Grund eines fehlerhaften oder unvollständigen ausgefüllten Transportberichts auftretenden Probleme gehen zu Lasten des Empfängers!

TRANSPORTBERICHT

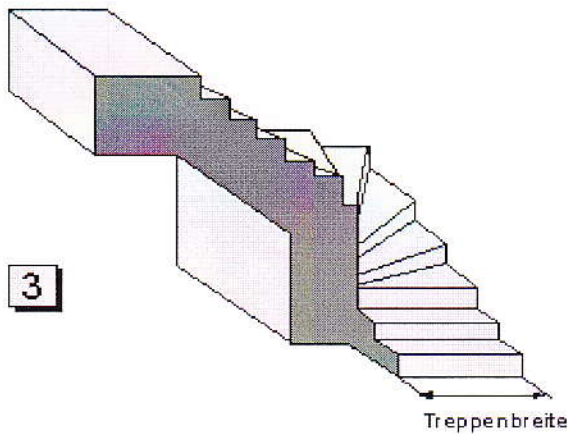
Tipp:
Je schneller Ihr Transportbericht bei uns eintrifft, desto früher können wir Ihren Tresor ausliefern!



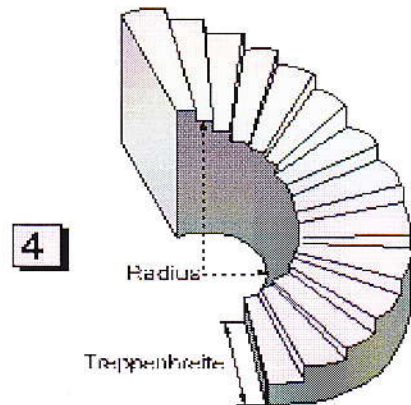
1



2



3



4

Treppenart: 1

2

3

4

Andere Treppenform: _____

Holz
 Beton

Kunststoff
 Sonstiges

Marmor

Treppe freitragend
(jede einzelne Stufe muss mit dem Tresorgewicht belastbar sein)

minimale Sturzhöhe _____ cm

lichte Treppenbreite _____ cm

Podestbreite x -tiefe _____ cm

Treppenradius _____ cm